



PELATIHAN DESAIN GRAFIS PADA SMKS NURUL HUDA PRINGSEWU

Debby Alita¹, Yuri Rahmanto², Ade Dwi Putra³, Suaidah⁴, Permata⁵

^{1,4,5}Informatika, Fakultas Teknik dan Ilmu Komputer, Universitas Teknokrat Indonesia

²Teknik Komputer, Fakultas Teknik dan Ilmu Komputer, Universitas Teknokrat Indonesia

³Sistem Informasi, Fakultas Teknik dan Ilmu Komputer, Universitas Teknokrat Indonesia

Jl. Z Abidin Pagar Alam No 9-11 Kec Kedaton, Bandar Lampung, Indonesia

Email : debbyalita@teknokrat.ac.id¹, yurirahmanto@teknokrat.ac.id², adedwiputra@teknokrat.ac.id³, suaidah@teknokrat.ac.id⁴, permata@teknokrat.ac.id⁵

Received: (1 September 2022)

Accepted: (13 September 2022)

Published : (15 September 2022)

Abstract

Graphic design developers are very important for the world of work because graphic design is one of the points in the marketing process. One of the materials in graphic design is making posters. Posters have the main purpose of attracting attention, informing, convincing and provoking. If people feel called, posters can influence their decisions through text and images. Optimally designed posters attract the audience's curiosity, as well as unconsciously its emotional side. SMKS Nurul Huda has 3 majors, one of which is animation major, the service team intends to provide insight and knowledge to SMKS Nurul Huda students to be able to make posters so that when they have graduated from school students have been equipped with the knowledge of making posters to market products where where they work. Based on the results of the training, students were able to make 1 very interesting advertising poster.

Keywords: graphic design, poster, community service

Abstrak

Pengembang ilmu design grafis sangat penting bagi dunia kerja karena design grafis menjadi salah satu point dalam proses pemasaran. Salah satu materi yang ada didalam ilmu design grafis adalah membuat poster. Poster memiliki tujuan utama menarik perhatian, menginformasikan, meyakinkan dan memprovokasi. Jika masyarakat merasa terpanggil, poster dapat memengaruhi keputusannya melalui teks dan gambar. Poster yang dirancang secara optimal menarik keingintahuan audiens, dan juga secara tidak sadar sisi emosionalnya. SMKS Nurul Huda memiliki 3 jurusan salah satunya adalah jurusan animasi, tim pengabdian bermaksud ingin memberika wawasan dan ilmu pengetahuan kepada siswa-siswi SMKS Nurul Huda untuk dapat membuat poster sehingga ketika mereka sudah lulus sekolah siswa/I telah dibekali ilmu membuat poster untuk memasarkan produk dimana tempat mereka bekerja. Berdasarkan hasil pelatihan yang didapat, siswa mampu membuat 1 poster iklan yang sangat menarik.

Kata Kunci: *design grafis, poster, pengabdian masyarakat*

To cite this article:

Debby Alita, Yuri Rahmanto, Ade Dwi Putra, Suaidah, Permata. (2022). PELATIHAN DESAIN GRAFIS PADA SMKS NURUL HUDA PRINGSEWU. Journal of Technology and Social for Community Service (JTSCS), Vol(3), 337-346.

PENDAHULUAN

SMK Nurul Huda merupakan salah satu sekolah swasta yang ada di kabupaten pringsewu lampung. SMK ini berada di Jl. Ki Hajar Dewantara, Pringsewu Tim., Kec. Pringsewu, Kabupaten Pringsewu, Lampung. SMK Nurul Huda memiliki 3 Jurusan yaitu Animasi, Keperawatan dan Farmasi dengan jumlah siswa secara keseluruhan terdapat 205 Siswa. SMK Nurul Huda memiliki berbagai jenis aktifitas akademik dan terus berupaya melaksanakan pelayanan siswa untuk mencetak lulusan yang berkualitas dan professional.

Pada jurusan animasi pihak sekolah selalu mengupayakan agar lulusannya dapat tersaring didunia kerja, banyak hal yang ingin dilakukan dan dikembangkan untuk memajukan ilmu antimedia dan sejenisnya pada sekolah ini termasuk program pelatihan design grafis yakni cara membuat poster(Lisnawita & Van FC, 2020)(Wahyuningsih et al., 2020).

Poster memiliki tujuan utama menarik perhatian, menginformasikan, meyakinkan dan memprovokasi. Jika masyarakat merasa terpanggil, poster dapat memengaruhi keputusannya melalui teks dan gambar(Agustino et al., 2020). Poster yang dirancang secara optimal menarik keingintahuan audiens, dan juga secara tidak sadar sisi emosionalnya(Kumoro et al., 2021)(Sari et al., 2019).

Reaksi masyarakat terhadap poster bergantung pada minat, kecenderungan, dan terutama situasi sosialnya. Akibatnya, setiap audiens dapat menafsirkan poster secara berbeda, berdasarkan asalnya, latar belakang, dan realitas sosial serta politik (Zaman, 2020).

Pentingnya poster menjadi salah satu kebutuhan didunia kerja dalam mempromosikan suatu perusahaan atau produk dan lainnya(Agustina, 2017)(Budiarjo, 2019). Sehingga tim Universitas Teknokrat Indonesia mengadakan pengabdian di SMKS Nurul Huda Pringsewu untuk membantu pihak sekolah dalam mengembangkan ilmu pengetahuan khususnya dibidang desain grafis.

METODE PELAKSANAAN

Tempat dan Waktu

Pelatihan design grafis dilaksanakan secara luar jaringan (luring) di aula SMKS Nurul Huda Pringsewu dengan peserta merupakan siswa-siswi jurusan multimedia SMKS Nurul Huda Pringsewu yang dilaksanakan pada hari rabu, 23 Maret 2022

Khalayak Sasaran

Sasaran dalam kegiatan pengabdian masyarakat ini adalah siswa-siswi SMKS Nurul Huda Pringsewu Jurusan Multimedia yang terdapat 15 orang kelas 12.

Metode Pengabdian

Kegiatan pengabdian ini dilakukan secara langsung dengan metode praktikum dalam penyampaian materi-materi pelatihan kemudian dipraktikan oleh mahasiswa di lab komputer SMKS Nurul Huda Pringsewu. Siswa siswi diminta untuk membuat pamflet dengan tema bebas.

Design grafis yang diajarkan menggunakan photoshop dan corel draw untuk membuat logo. Siswa siswi didampingi hingga berhasil membuat satu contoh pamflet. Dan untuk tahapan evaluasi dilakukan setelah penugasan selesai dan berlangsung setengah hari dala konsep tatap muka.



Gambar 1. Tampilan Pelatihan Design Grafis

HASIL DAN PEMBAHASAN

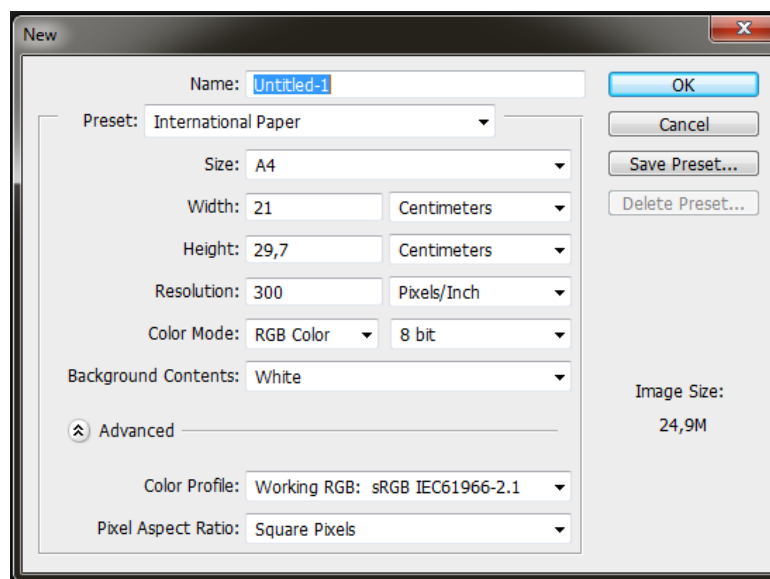
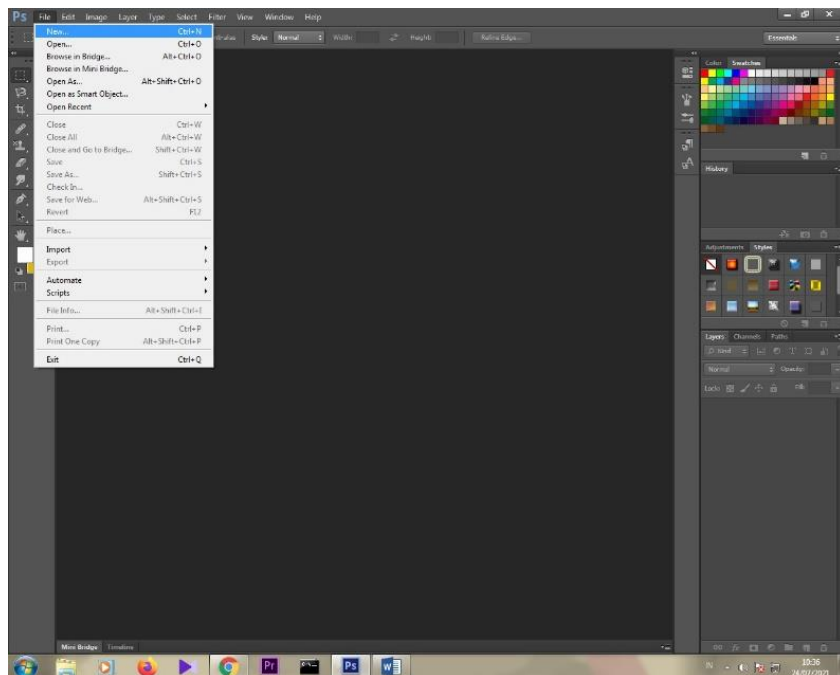
Kegiatan pengabdian ini diikuti oleh siswa siswi SMKS Nurul Huda Pringsewu jurusan Multimedia dan peserta merupakan kelas 12. Kegiatan ini dilakukan dengan tujuan untuk membekali siswa dalam bidang ilmu design grafis dengan harapan siswa ketika lulus sekolah dan bekerja atau lanjut studi S1 peserta tidak kesulitan dalam membuat pamflet ataupun design lainnya.

Pada pelaksanaan pelatihan kami menjelaskan materi dan diiringi dengan praktikum secara langsung ang materinya disampaikan oleh Bapak Ade Dwi Putra, M.Kom dan dibantu dengan 3 mahasiswa dari Universitas Teknokrat Indonesia. Berikut merupakan materi yang disampaikan dalam pelatihan :

Membuat Poster dengan Photoshop

1. Buka Aplikasi Photoshop

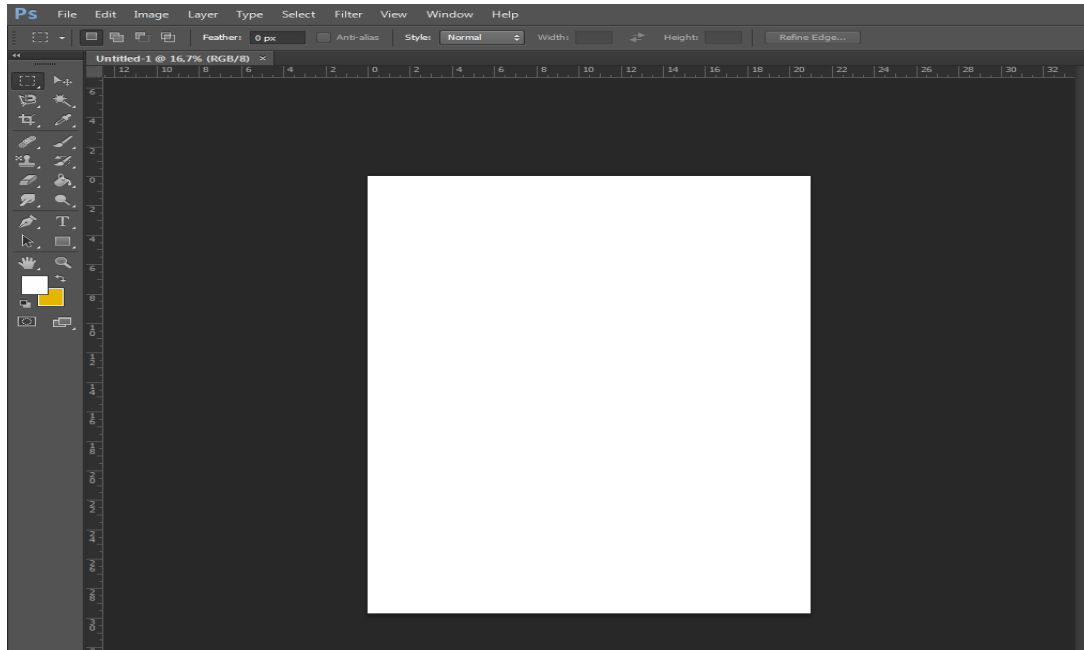
Langkah pertama ini kita akan membuka aplikasi photoshop dengan memilih File => New atau bisa juga setelah aplikasi terbuka bisa menggunakan Tekan Tombol CTR+N



Gambar 2. Tampilan Awal Aplikasi Photoshop

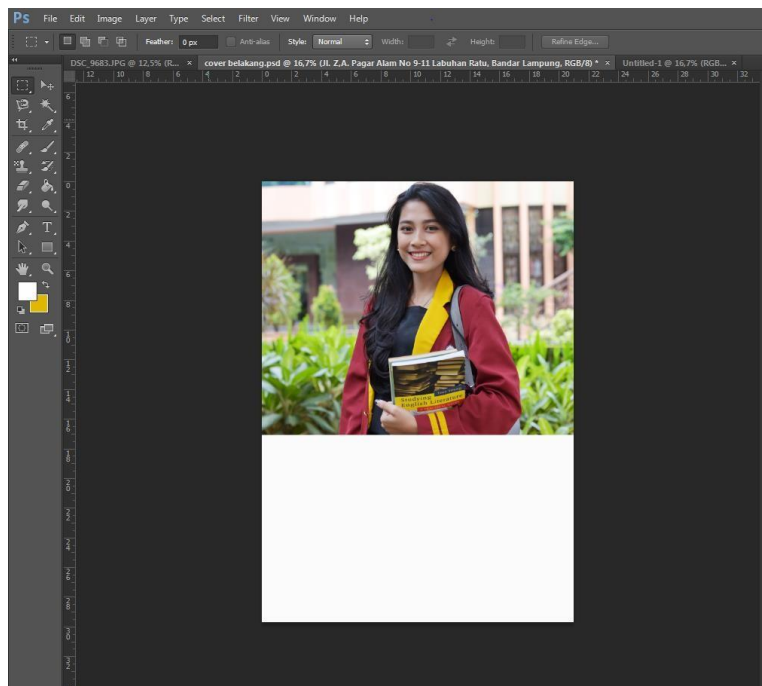
2. Mengubah Background

Untuk *background* kita bisa menggunakan warna atau bisa juga memasukan gambar yang sudah disiapkan untuk dijadikan *background*. Pada praktikum kali ini kita akan membuat *background* secara *Costume* sebagai berikut:



Gambar 3 Tampilan Awal Lembar Kerja Photoshop

Setelah tampilan di atas kita bisa membuka file gambar yang sudah disiapkan untuk dijadikan *background* sebagai berikut **File => Open =>** pilih Folder tempat penyimpanan gambar yang akan digunakan kemudian klik **Open**

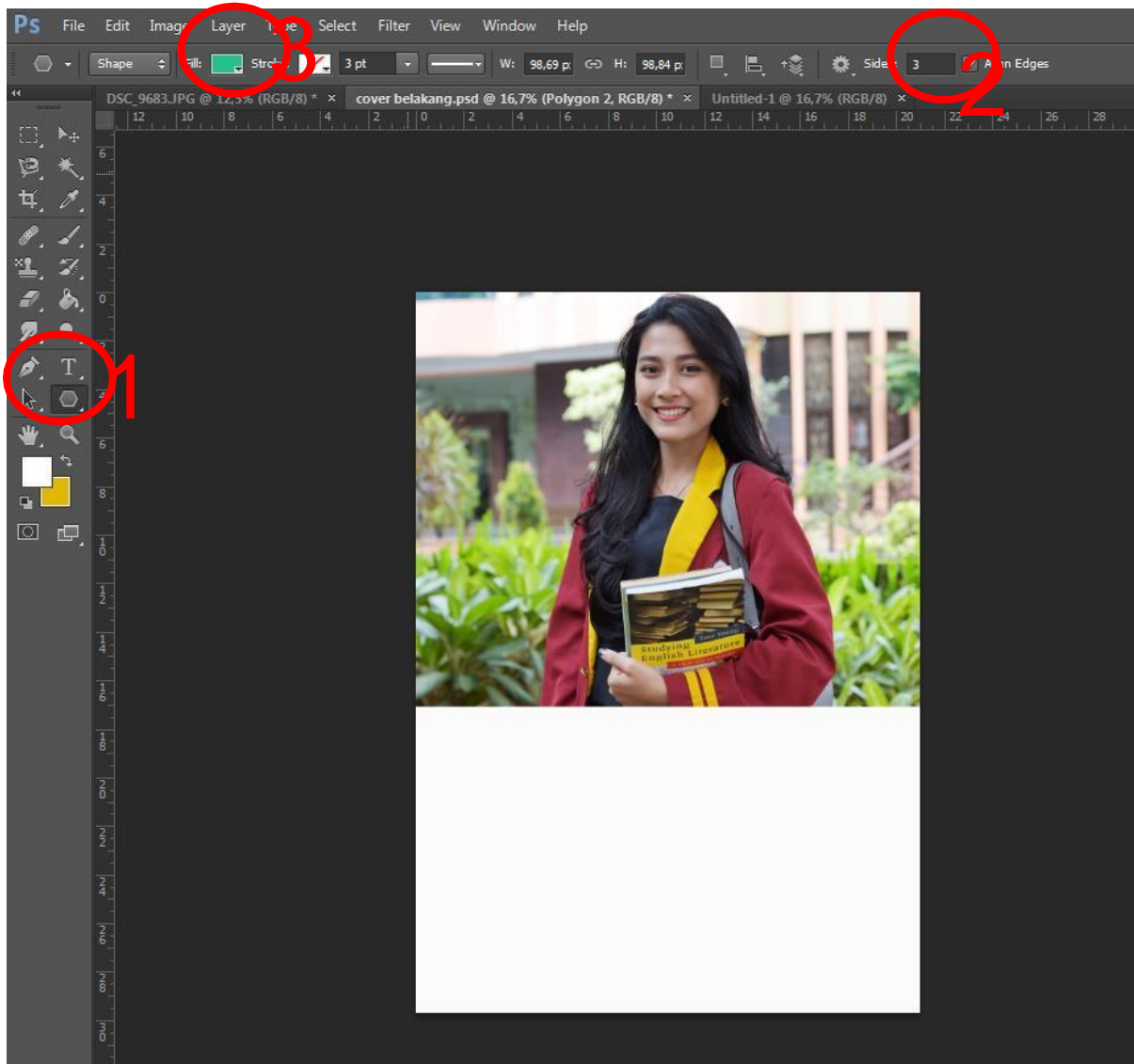


Gambar 4. Tampilan Background Awal

3. Membuat Shape untuk menghias background yang kita buat sebagai berikut:

- Pilih Rectangle Tool => Polygon tool => side : 3
- Pilih warna sesuai dengan selera masing-masing
- Letakan di pojok kiri atas 1

Kemudian duplikat letakan di pojok bawah kanan dan kiri

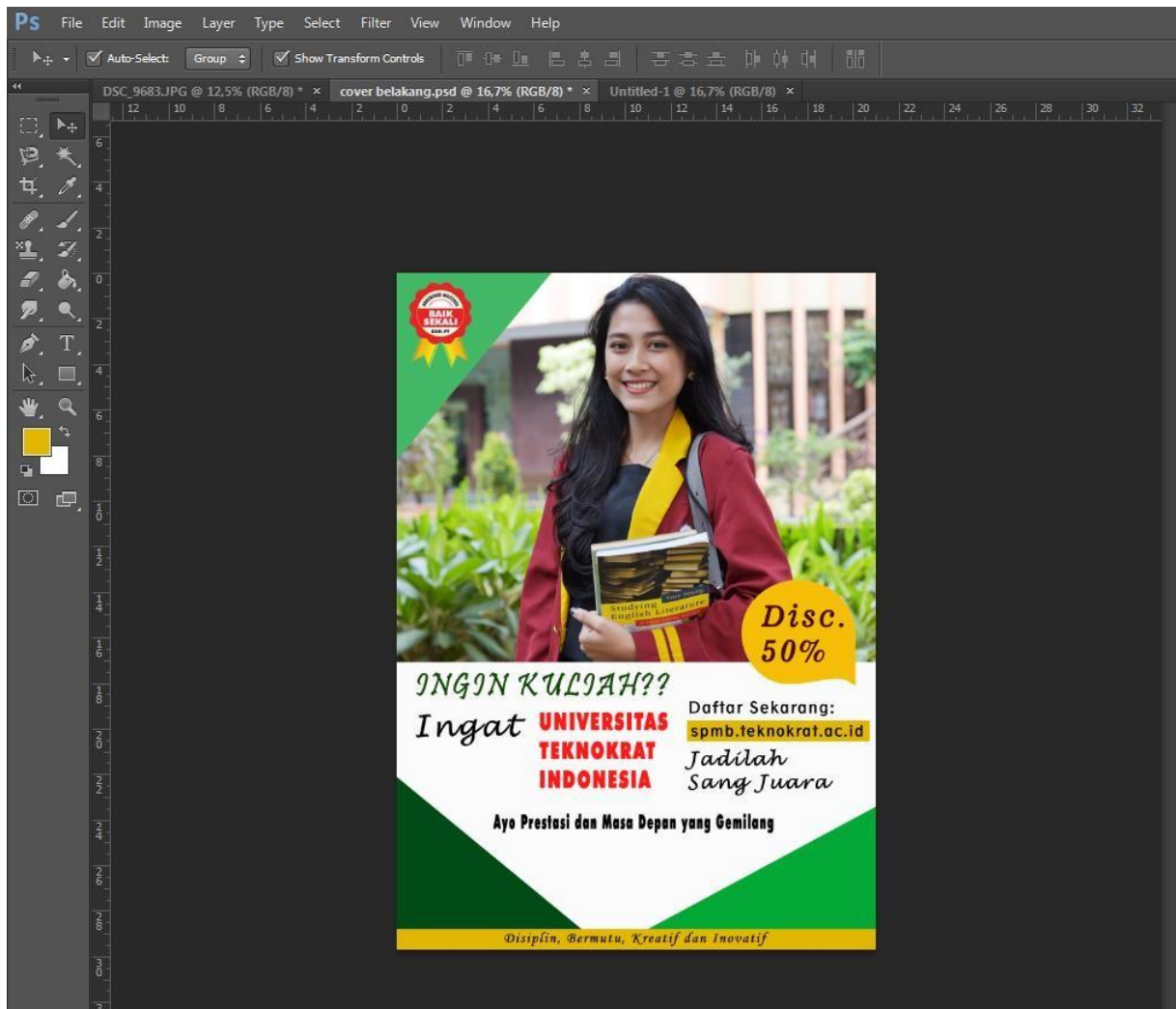


Gambar 5 membuat shape pada background

4. Tampilan Awal Background

Background menjadi salah satu aspek paling penting dalam membuat poster karena dari background poster dapat memberikan penilaian yang baik di mata orang yang melihatnya, jika background yang kita buat tidak menarik maka akan membuat oranglain menjadi tidak tertarik terhadap suatu berita atau iklan yang kita sampaikan melalui poster tersebut. Pilihlah warna yang menarik dan bentuk yang menarik sederhana dan menyesuaikan topik dari pembuatan poster itu sendiri.

5. Selanjutnya kita dapat menambahkan Gambar untuk melengkapi poster kita
6. Berikut psoter yang kita buat, selanjutnya anda bisa memodifikasi sesuai dengan selera anda



Gambar 7 Poster

KESIMPULAN

Kegiatan pelatihan design grafis yang diikuti oleh siswa siswi jurusan multimedia SMKS Nurul Huda Pringsewu berjalan dengan lancar dan baik. Peserta yang mengikuti kegiatan tersebut sangat antusias dan menyelesaikan project yang diberikan oleh pemateri dengan lancar dan baik. Dengan adanya pelatihan ini dapat membantu peserta dalam menambah wawasan ilmu pengetahuan tentang design grafis dan kegunaan design grafis didunia kerja serta dunia pendidikan. Pelatihan ini juga dapat dilakukan ke tahapan selanjutnya untuk mengenal lebih dalam lagi tentang design grafis.



UCAPAN TERIMA KASIH

Ucapan terimakasih kami sampaikan kepada Universitas Teknokrat Indonesia ang telah memerikan hibah Pengabdian Kepada Masyarakat (PKM) tahun pelaksanaan 2022. Kami ucapkan terimakasih juga kepada Kepala Sekolah, Guru dan SIswa Siswi SMKS Nurul Huda Pringsewu yang telah memberikan kesempatan kepada tim kami untuk melaksanakan kegiatan pengabdian masyarakat.


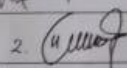


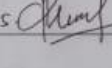
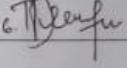









REFERENSI/DAFTAR PUSTAKA


- Agustina, R. (2017). Pelatihan Desain Grafis untuk Perangkat Desa dalam Rangka Peningkatan SDM di Desa Ngawonggo Kecamatan Tajinan Kab. Malang. *Abdimas: Jurnal Pengabdian Masyarakat Universitas Merdeka Malang*, 2(1).
- Agustino, D. P., Jepriana, I. W., & Putra, I. P. F. E. (2020). Pelatihan Microsoft Office dan Desain Grafis untuk Perangkat Desa. *WIDYABHAKTI Jurnal Ilmiah Populer*, 3(1), 38–48.
- Budiarto, S. P. (2019). Pelatihan Desain Grafis dan Multimedia di Sekolah Menengah Kejuruan Persatuan Guru Republik Indonesia Banyuputih Situbondo. *JPM (Jurnal Pemberdayaan Masyarakat)*, 4(1), 308–313.
- Kumoro, D. T., Hasanah, U., & Ardhana, V. Y. P. (2021). Pelatihan Desain Grafis Bagi Santri Pondok Pesantren Pabelan. *Bakti Sekawan: Jurnal Pengabdian Masyarakat*, 1(1), 13–16.
- Lisnawita, L., & Van FC, L. L. (2020). Pelatihan Desain Grafis Untuk Meningkatkan Kreatifitas Siswa. *Dinamisia: Jurnal Pengabdian Kepada Masyarakat*, 4(2), 231–235.
- Sari, F., Handayani, T., & Mahmud, S. F. (2019). Peran pelatihan desain grafis dalam mewujudkan pemuda rentan yang memiliki keterampilan dan kemandirian. *Unri Conference Series: Community Engagement*, 1, 493–498.
- Wahyuningsih, D., Romadiana, P., & Kirana, C. (2020). Pelatihan Desain Grafis Bagi Siswa Sebagai Pengembangan Pengetahuan Di Bidang Multimedia. *Jurnal Abdimastek (Pengabdian Masyarakat Berbasis Teknologi)*, 1(1), 33–36.
- Zaman, A. N. (2020). Pemberdayaan dan pelatihan desain grafis bisnis kekinian pada desa limo. *Widya Laksana*, 9(1), 6–10.


LAMPIRAN


 YAYASAN PONDOK PESANTREN NURUL HUDA PRINGSEWU
SMK NURUL HUDA PRINGSEWU
 AKTA NOTARIS NO.45 TANGGAL 11 JUNI 2012
 KOMPETENSI KEAHLIAN : 1. KEPERAWATAN 2. FARMASI 3. ANIMASI 4. TKRO
 Alamat: Jl. RA Demantara No 48155 Pringsewu Selatan Kecamatan Pringsewu
 



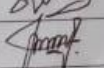

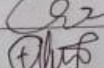

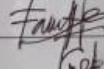

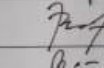




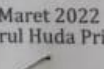



**DAFTAR HADIR PESERTA
 PENGABDIAN KEPADA MASYARAKAT
 UNIVERSITAS TEKNOKRAT INDONESIA
 PENERAPAN APLIKASI DAN PEMBELAJARAN BAHASA INGGRIS DAN DESAIN GRAFIS
 DI SMK NURUL HUDA PRINGSEWU
 TAHUN 2022**


NO	NAMA PESERTA	NOMER HANDPHONE	TANDA TANGAN
1	Ade Surya Ramadhani	0857-6816-7425	1. 
2	Ahmad Nur Fadhlurahman	0815-7449-6788	2. 
3	Al Aziz Irsyad Abidin	0813-6804-4191	3. 
4	Aprianti	0895-6035-82985	4. 
5	Della Puspita	0823-7601-7193	5. 
6	Deo Kurniawansyah	0857-7963-0642	6. 
7	Dian Purnama Sari	0853-7951-1543	7. 
8	Dian Safitri	0823-7191-3549	8. 
9	Emilia Reni Inggarwati	0812-7170-6691	9. 
10	Mila Puspita Sari	0822-6930-8714	10. 
11	Ropiah	0853-6825-0853	11. 
12	Rosinta Purnama Sari	0812-7384-9225	12. 
13	Selfiyanti Ajeng Safitri	0813-6630-8381	13. 
14	Selvi Ratna Sari	0831-5349-0741	14. 
15	Titin Wartini	0831-6897-3957	15. 



 Pringsewu, 23 Maret 2022
 Kepala SMK Nurul Huda Pringsewu,
Dr. Si. Agus Irawan, S.Pd., M.Si


YAYASAN PONDOK PESANTREN NURUL HUDA PRINGSEWU
SMK NURUL HUDA PRINGSEWU
 AKTA NOTARIS NO.45 TANGGAL 11 JUNI 2012
 KOMPETENSI KEAHLIAN : 1. KEPERAWATAN 2. FARMASI 3. ANIMASI 4. TKRO
 Alamat: Jl. KH Damentara No 42/55 Pringsewu Selatan Kecamatan Pringsewu

DAFTAR HADIR PESERTA
PENGABDIAN KEPADA MASYARAKAT
UNIVERSITAS TEKNOKRAT INDONESIA
PENERAPAN APLIKASI DAN PEMBELAJARAN BAHASA INGGRIS DAN DESAIN GRAFIS
TAHUN 2022

NO	NAMA PESERTA	NOMER HANDPHONE	TANDA TANGAN
1	Agung Sutomo	0822 7979 2047	
2	Bintang Atma Reza	0821 7930 0281	
3	Delia Mutiara	0822 9402 8595	
4	Desi Ngazizatul Mutmainnah	0878 5461 0459	
5	Dian Rianti	0852 6929 0527	
6	Fika Sylvia	0851 083 9994	
7	Firma Diah Cahyani	0831 531 33430	
8	Listiawati	0852 6929 0527	
9	M. Firu Fa'ilaloh	0813 66 221 756	
10	Mely Dona	0823 7686 9198	
11	Nida Nafisyah Raudhatun N.	0898 9204 201	
12	Nurfanny Etikasari	0818 08 55 2326	
13	Salsa Fitriani	0823 782 8714	
14	Salsabila Az- Zahra	0822 7905 557	
15	Siti fatonah	0812 7984 3718	
16	Tutut Ledyah Cheril	0819 0866 4879	
17	Yeni Irmala Dewi	0821 819 14650	

Pringsewu, 23 Maret 2022
 Kepala SMK Nurul Huda Pringsewu,

Dr. Sri Agus Irawan, S.Pd., M.Si





YAYASAN PONDOK PESANTREN NURUL HUDA PRINGSEWU

SMK NURUL HUDA PRINGSEWU



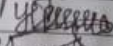

AKTA NOTARIS NO.45 TANGGAL 11 JUNI 2012

KOMPETENSI KEAHLIAN : 1. KEPERAWATAN 2. FARMASI 3. ANIMASI 4. TKRO

Alamat: Jl. KH Damanhuri No 42155 Pringsewu Selatan Kecamatan Pringsewu



**DAFTAR HADIR PESERTA
PENGABDIAN KEPADA MASYARAKAT
UNIVERSITAS TEKNOKRAT INDONESIA
PENERAPAN APLIKASI DAN PEMBELAJARAN BAHASA INGGRIS DAN DESAIN GRAFIS
DI SMK NURUL HUDA PRINGSEWU
TAHUN 2022**

NO	NAMA PESERTA	NOMER HANDPHONE	TANDA TANGAN
1	Ahmad Candra Parta Wijaya	08218092910	
2	Ahmad Mustagfiru	081994884213	
3	Aldi Wijaya	085783028736	
4	Arfiah Kurniawati	085381417421	
5	Bagus Irawan	085366162849	
6	Brama Hendra	085769548317	
7	Diana Muthoharoh	085664766149	
8	Dimas Ardiansyah	0895605897287	
9	Havid Arma Yudha	088706538209	
10	Imam Hizbullah	085839052803	
11	M. Taufik Akbar Saputra	081278259651	
12	Mahdu Zulfalah	081296138232	
13	Nilam Sari	083813380703	
14	Pariso Pratama	085366266034	
15	Priyo Utomo	085279295806	
16	Resti Vitriana Putri	081541580365	
17	Ridwan Alfinas	085758579384	
18	Samsul Arif	085609494722	
19	Sifaul Maulana setiawan	087899769435	
20	Siti Sabihah	085211308912	
21	Taupik Hidayat	085764803971	
22	Yola Pristisia Mesa	083865770140	
23	Yufa Hafid Ardiansyah	085769366496	
24	Zefri Reki Adianyansyah	085764119146	

Pringsewu, 23 Maret 2022

Kepala SMK Nurul Huda Pringsewu,



Dr. Agus Irawan, S.Pd., M.Si

